





































MATRICULACION DE TURISMOS POR CCAA Y CANALES - AGOSTO DE 2010

	Alquilador						
	2010 - 1 a 31 (22d)			2009 - 1 a 31 (21d)			%Var.
	Volumen	% s/Canal	% s/CA	Volumen	% s/Canal	% s/CA	
TOTAL	2.159	100,0%	4,8%	1.223	100,0%	2,1%	76,5%
 ANDALUCIA	122	5,7%	1,8%	92	7,5%	1,0%	32,6%
 ARAGON	4	0,2%	0,5%	7	0,6%	0,5%	-42,9%
 ASTURIAS	8	0,4%	0,7%	10	0,8%	0,6%	-20,0%
 BALEARES	235	10,9%	18,0%	85	7,0%	5,2%	176,5%
 CANARIAS	532	24,6%	23,0%	158	12,9%	7,5%	236,7%
 CANTABRIA	0	0,0%	0,0%	5	0,4%	0,6%	-100,0%
 CASTILLA LA MANCHA	30	1,4%	1,7%	27	2,2%	1,1%	11,1%
 CASTILLA LEON	11	0,5%	0,6%	15	1,2%	0,5%	-26,7%
 CATALUÑA	92	4,3%	1,4%	48	3,9%	0,6%	91,7%
 CEUTA Y MELILLA	0	0,0%	0,0%	0	0,0%	0,0%	---
 COMUNIDAD VALENCIANA	84	3,9%	2,2%	359	29,4%	5,1%	-76,6%
 EXTREMADURA	1	0,0%	0,1%	1	0,1%	0,1%	0,0%
 GALICIA	7	0,3%	0,3%	7	0,6%	0,2%	0,0%
 LA RIOJA	0	0,0%	0,0%	3	0,2%	0,9%	-100,0%
 MADRID	648	30,0%	6,3%	342	28,0%	3,5%	89,5%
 MURCIA	29	1,3%	2,6%	17	1,4%	1,1%	70,6%
 NAVARRA	3	0,1%	0,5%	4	0,3%	0,4%	-25,0%
 PAIS VASCO	353	16,4%	19,5%	43	3,5%	1,9%	720,9%

	Empresa						
	2010 - 1 a 31 (22d)			2009 - 1 a 31 (21d)			%Var.
	Volumen	% s/Canal	% s/CA	Volumen	% s/Canal	% s/CA	
TOTAL	13.979	100,0%	31,4%	11.946	100,0%	20,4%	17,0%
1.168	8,4%	17,4%	1.121	9,4%	11,6%	4,2%	
188	1,3%	24,3%	274	2,3%	18,6%	-31,4%	
267	1,9%	24,3%	197	1,6%	12,7%	35,5%	
231	1,7%	17,7%	193	1,6%	11,8%	19,7%	
372	2,7%	16,1%	362	3,0%	17,3%	2,8%	
121	0,9%	23,6%	116	1,0%	13,0%	4,3%	
585	4,2%	33,6%	550	4,6%	22,7%	6,4%	
446	3,2%	23,0%	476	4,0%	14,9%	-6,3%	
2.366	16,9%	36,5%	2.013	16,9%	25,1%	17,5%	
25	0,2%	12,1%	16	0,1%	7,3%	56,3%	
906	6,5%	23,2%	938	7,9%	13,4%	-3,4%	
127	0,9%	16,7%	114	1,0%	10,4%	11,4%	
525	3,8%	19,4%	535	4,5%	12,4%	-1,9%	
60	0,4%	25,3%	74	0,6%	21,3%	-18,9%	
5.679	40,6%	54,8%	4.079	34,1%	42,3%	39,2%	
276	2,0%	24,6%	264	2,2%	16,5%	4,5%	
141	1,0%	23,7%	156	1,3%	15,1%	-9,6%	
496	3,5%	27,4%	468	3,9%	20,2%	6,0%	

	Particular						
	2010 - 1 a 31 (22d)			2009 - 1 a 31 (21d)			%Var.
	Volumen	% s/Canal	% s/CA	Volumen	% s/Canal	% s/CA	
TOTAL	28.440	100,0%	63,8%	45.340	100,0%	77,5%	-37,3%
 ANDALUCIA	5.422	19,1%	80,8%	8.456	18,7%	87,5%	-35,9%
 ARAGON	581	2,0%	75,2%	1.189	2,6%	80,9%	-51,1%
 ASTURIAS	823	2,9%	75,0%	1.346	3,0%	86,7%	-38,9%
 BALEARES	839	3,0%	64,3%	1.357	3,0%	83,0%	-38,2%
 CANARIAS	1.411	5,0%	61,0%	1.573	3,5%	75,2%	-10,3%
 CANTABRIA	392	1,4%	76,4%	771	1,7%	86,4%	-49,2%
 CASTILLA LA MANCHA	1.127	4,0%	64,7%	1.842	4,1%	76,1%	-38,8%
 CASTILLA LEON	1.480	5,2%	76,4%	2.695	5,9%	84,6%	-45,1%
 CATALUÑA	4.019	14,1%	62,1%	5.947	13,1%	74,3%	-32,4%
 CEUTA Y MELILLA	181	0,6%	87,9%	202	0,4%	92,7%	-10,4%
 COMUNIDAD VALENCIANA	2.910	10,2%	74,6%	5.706	12,6%	81,5%	-49,0%
 EXTREMADURA	632	2,2%	83,2%	985	2,2%	89,5%	-35,8%
 GALICIA	2.178	7,7%	80,4%	3.789	8,4%	87,5%	-42,5%
 LA RIOJA	177	0,6%	74,7%	271	0,6%	77,9%	-34,7%
 MADRID	4.040	14,2%	39,0%	5.213	11,5%	54,1%	-22,5%
 MURCIA	815	2,9%	72,8%	1.316	2,9%	82,4%	-38,1%
 NAVARRA	450	1,6%	75,8%	873	1,9%	84,5%	-48,5%
 PAIS VASCO	963	3,4%	53,1%	1.809	4,0%	78,0%	-46,8%

	TOTAL MERCADO						
	2010 - 1 a 31 (22d)			2009 - 1 a 31 (21d)			%Var.
	Volumen	% s/Canal	% s/CA	Volumen	% s/Canal	% s/CA	
TOTAL	44.578	100,0%	100,0%	58.509	100,0%	100,0%	-23,8%
6.712	15,1%	100,0%	9.669	16,5%	100,0%	-30,6%	
773	1,7%	100,0%	1.470	2,5%	100,0%	-47,4%	
1.098	2,5%	100,0%	1.553	2,7%	100,0%	-29,3%	
1.305	2,9%	100,0%	1.635	2,8%	100,0%	-20,2%	
2.315	5,2%	100,0%	2.093	3,6%	100,0%	10,6%	
513	1,2%	100,0%	892	1,5%	100,0%	-42,5%	
1.742	3,9%	100,0%	2.419	4,1%	100,0%	-28,0%	
1.937	4,3%	100,0%	3.186	5,4%	100,0%	-39,2%	
6.477	14,5%	100,0%	8.008	13,7%	100,0%	-19,1%	
206	0,5%	100,0%	218	0,4%	100,0%	-5,5%	
3.900	8,7%	100,0%	7.003	12,0%	100,0%	-44,3%	
760	1,7%	100,0%	1.100	1,9%	100,0%	-30,9%	
2.710	6,1%	100,0%	4.331	7,4%	100,0%	-37,4%	
237	0,5%	100,0%	348	0,6%	100,0%	-31,9%	
10.367	23,3%	100,0%	9.634	16,5%	100,0%	7,6%	
1.120	2,5%	100,0%	1.597	2,7%	100,0%	-29,9%	
594	1,3%	100,0%	1.033	1,8%	100,0%	-42,5%	
1.812	4,1%	100,0%	2.320	4,0%	100,0%	-21,9%	