

Matriculaciones de Automóviles de turismo

Agosto 2010

	Agosto			Enero-Agosto		
	2010	2009	%10/09	2010	2009	%10/09
Automóviles de turismo	44.578	58.509	-23,8	730.906	599.803	21,9

Top 10 Automóviles de turismo

	Top Marcas			Top Modelos			
	Agosto	Enero-Agosto		Agosto	Enero-Agosto		
1º SEAT	3.677	SEAT	68.017	MEGANE	1.813	MEGANE	34.136
2º CITROEN	3.500	VOLKSWAGEN	64.132	IBIZA	1.625	IBIZA	31.066
3º FORD	3.450	PEUGEOT	63.239	C4	1.506	C4	27.047
4º RENAULT	3.437	CITROEN	61.459	QASHQAI	1.504	207	23.139
5º PEUGEOT	3.240	RENAULT	61.449	ASTRA	1.181	QASHQAI	22.055
6º VOLKSWAGEN	3.112	FORD	59.327	LEON	1.120	GOLF	20.778
7º OPEL	2.993	OPEL	53.683	207	1.073	LEON	19.719
8º HYUNDAI	2.801	TOYOTA	36.796	I30	1.037	FIESTA	19.280
9º TOYOTA	2.737	AUDI	30.312	FIESTA	967	CORSA	19.125
10º NISSAN	1.887	NISSAN	29.649	GOLF	964	308	18.375

Automóviles de turismo: Detalle por carburante (Cuota)

	Ene.	Feb.	Mar.	Abr.	May.	Jun.	Jul.	Ago.	Sep.	Oct.	Nov.	Dic.	Año
Gasolina	30	32	31	29	32	30	30	29	--	--	--	--	30
Diesel	70	68	69	71	68	70	70	71	--	--	--	--	70



















Automóviles de turismo: Detalle por segmentos

	Agosto			Enero-Agosto		
	Unidades	Cuota	%10/09	Unidades	Cuota	%10/09
Micro	2.173	4,9	-16,7	37.539	5,1	45,7
Pequeño	11.078	24,9	-29,9	201.631	27,6	27,8
Medio-Bajo	12.714	28,5	-34,0	213.144	29,2	9,5
Medio-Alto	6.005	13,5	-21,1	96.135	13,2	16,4
Deportivo	486	1,1	32,4	6.034	0,8	32,4
Ejecutivo	999	2,2	8,2	9.411	1,3	1,9
Lujo	70	0,2	-17,6	866	0,1	-18,1
Monovl. Pequeño	5.065	11,4	-17,7	85.455	11,7	30,2
Monovol. Grande	455	1,0	-39,7	9.806	1,3	16,1
TT pequeño	1.589	3,6	21,1	16.466	2,3	39,0
TT medio	3.183	7,1	11,3	44.127	6,0	54,5
TT Grande	257	0,6	-8,9	4.282	0,6	40,0
TT lujo	504	1,1	5,9	6.010	0,8	-9,2



01/09/2010

Automóviles de turismo: Comunidades autónomas

	Agosto			Enero-Agosto		
	Unidades	Cuota	%10/09	Unidades	Cuota	%10/09
 Andalucía	6.712	15,1	-30,6	94.093	12,9	15,0
 Aragón	773	1,7	-47,4	15.260	2,1	3,7
 Asturias	1.098	2,5	-29,3	12.943	1,8	-7,5
 Balears	1.305	2,9	-20,2	20.939	2,9	39,9
 Canarias	2.315	5,2	10,6	23.014	3,1	20,7
 Cantabria	513	1,2	-42,5	7.636	1,0	7,6
 Castilla La Mancha	1.742	3,9	-28,0	26.506	3,6	29,6
 Castilla Leon	1.937	4,3	-39,2	30.623	4,2	6,1
 Cataluña	6.477	14,5	-19,1	104.826	14,3	23,7
 Ceuta y Melilla	206	0,5	-5,5	1.951	0,3	-4,5
 Comunidad Valenciana	3.900	8,7	-44,3	76.673	10,5	30,2
 Extremadura	760	1,7	-30,9	11.913	1,6	16,0
 Galicia	2.710	6,1	-37,4	36.090	4,9	5,3
 La Rioja	237	0,5	-31,9	3.403	0,5	8,0
 Madrid	10.367	23,3	7,6	211.788	29,0	34,8
 Murcia	1.120	2,5	-29,9	15.647	2,1	18,2
 Navarra	594	1,3	-42,5	8.525	1,2	-5,8
 País Vasco	1.812	4,1	-21,9	29.076	4,0	11,5